



DNB PRIVATE BANKING PREMIUM 100 A

Månedslnsikt

Mai 2026

PRIVATE BANKING



FONDETS UTVIKLING



Nøkkeltall

Avkastning siste måned	<div style="width: 10%;"></div>	4,5%
Avkastning hittil i år	<div style="width: 15%;"></div>	5,8%
Annualisert avkastning siste 3 år	<div style="width: 45%;"></div>	15,4%
Annualisert avkastning siste 5 år	<div style="width: 35%;"></div>	12,0%

Kilde: DNB WM Investment Office, Bloomberg, Macrobond. Per 29.05.2026

Historisk avkastning eller forventninger til fremtidig avkastning er ingen garanti for fremtidig verdiutvikling. Verdipapirfond kan både stige og falle i verdi, og det er ingen garanti for at investor får tilbake investert beløp. Store tap er alltid en mulighet


LITE TEGN TIL «SELL IN MAY»

Mai var preget av fortsatt geopolitisk spenning. Krigen mellom USA og Iran, og usikkerheten rundt Hormuzstredet «lurer» fremdeles i bakgrunnen til tross for 60 dagers våpenhvile. Imidlertid har fokuset på teknologi og kunstig intelligens dominert bildet i mai måned. Oljeprisene har kommet markert ned gjennom måneden, og bidratt til mer stabilitet i lange renter.

Aksjemarkedene hadde i stor grad en meget god måned, og verdensindeksen var opp 4,4% målt i NOK. Oslo Børs endte marginalt ned på lavere oljepriser. S&P 500 steg 5,2% og nådde siste uke i mai sin niende uke med oppgang - den lengste seiersrekken siden 2023. Det har kun skjedd noen få ganger de siste fire tiårene. Siden bunnivåene i mars har indeksen steget nesten 20%. Hittil i år er verdensindeksen opp 1,4% i norske kroner, og 10,7% målt i USD. Oslo Børs er opp over 18% hittil i år til tross for to svake måneder i april og mai.

Våpenhvilen, samt sterke 1. kvartals-resultater fra de store teknologiselskapene, og også generelt blant andre selskaper bidro også til en god mai måned. Inntjeningsveksten målt ved endring i forventet inntjening neste 12 mnd. har vært svært god i mange markeder, og understøttet markedsutviklingen.

Sentralbankene har signalisert en mer avventende holdning, og flere har antydnet at neste renteendring er opp. Markedet har også priset inn innstramminger, både i Eurosonen, Norge og Sverige. Også i USA prises det nå en høy sannsynlighet for økt signalrente. Flere av de regionale sentralbanksjefene i USA har pekt mot det samme og med ny sentralbanksjef - nylig innsatt av Trump - kan det bli interessante diskusjoner i rentekomiteen i den amerikanske sentralbanken fremover.





MARKEDSSYN

Global Asset Allocation					Global Equity Sectors				
	—	N	+		—	N	+		
Equities			■		Information Technology				■
Developed Markets		■			Communication Services		■		
Emerging Markets			■		Financials			■	
Norway			■	■	Industrials		■		
Credit				■	Consumer Discretionary	■	■		
Global	■				Consumer Staples		■		
Nordics					Health Care			■	
Rates				■	Materials		■		
Global			■		Energy		■	■	
Norway				■	Utilities		■		
Money market	■				Real Estate		■		

N = Neutral. Asset allocation equal to Benchmark allocation

Current Allocation ■

Previous Allocation ■

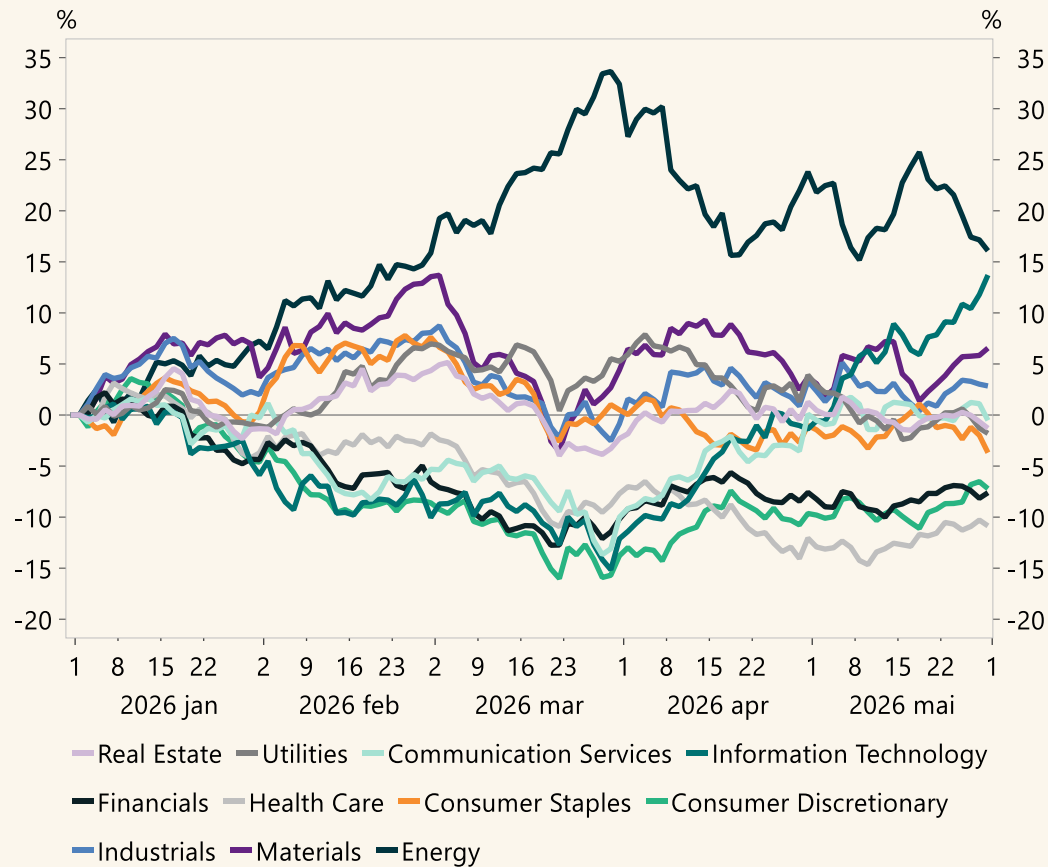
The Matrix shows the relative weighting versus benchmark allocation in an actively managed balanced portfolio. The positioning in the portfolio is based on the current Market View.

The benchmark for the balanced portfolio consists of 40 percent Global equities, 10 percent Norwegian equities, 7.5 percent Global credit, 7.5 percent Nordic credit, 12.5 percent global rates, 12.5 percent Norwegian rates and 10 percent Norwegian money market.

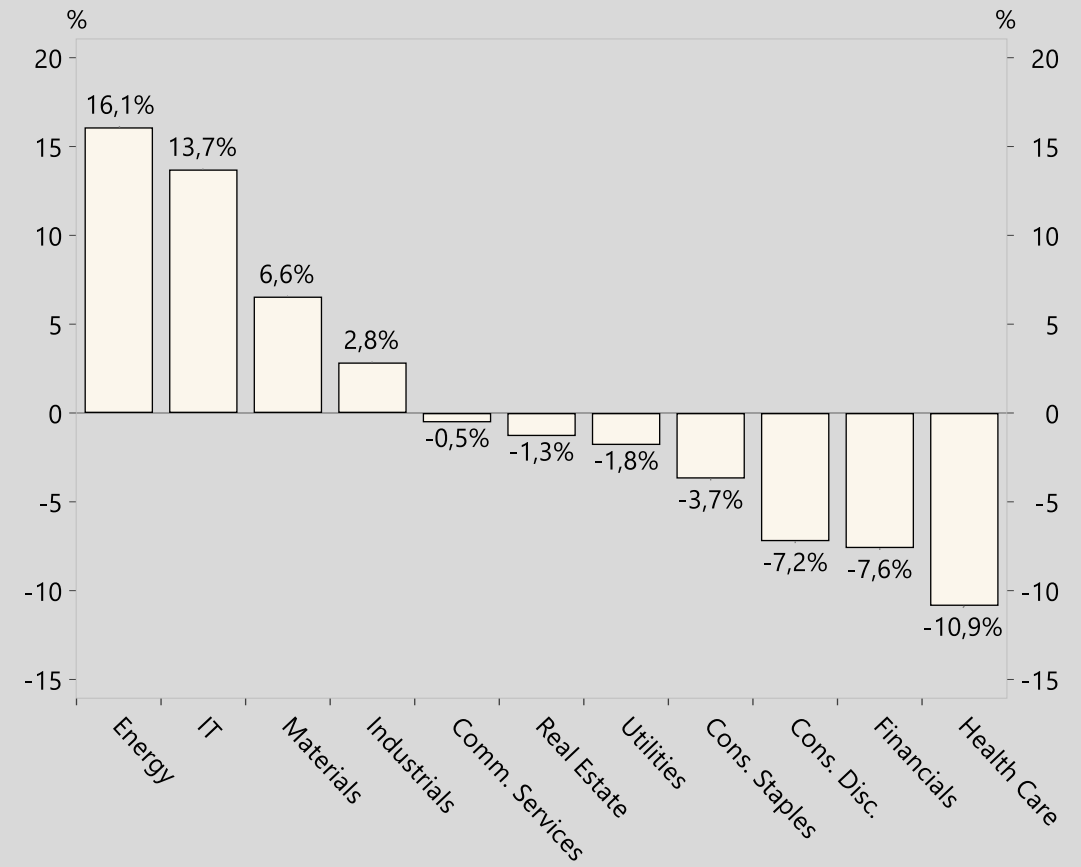
Kilde: DNB Asset Management

AKSJER: SEKTORER

Aksjer – Sektorutvikling MSCI World (NOK) hittil i år

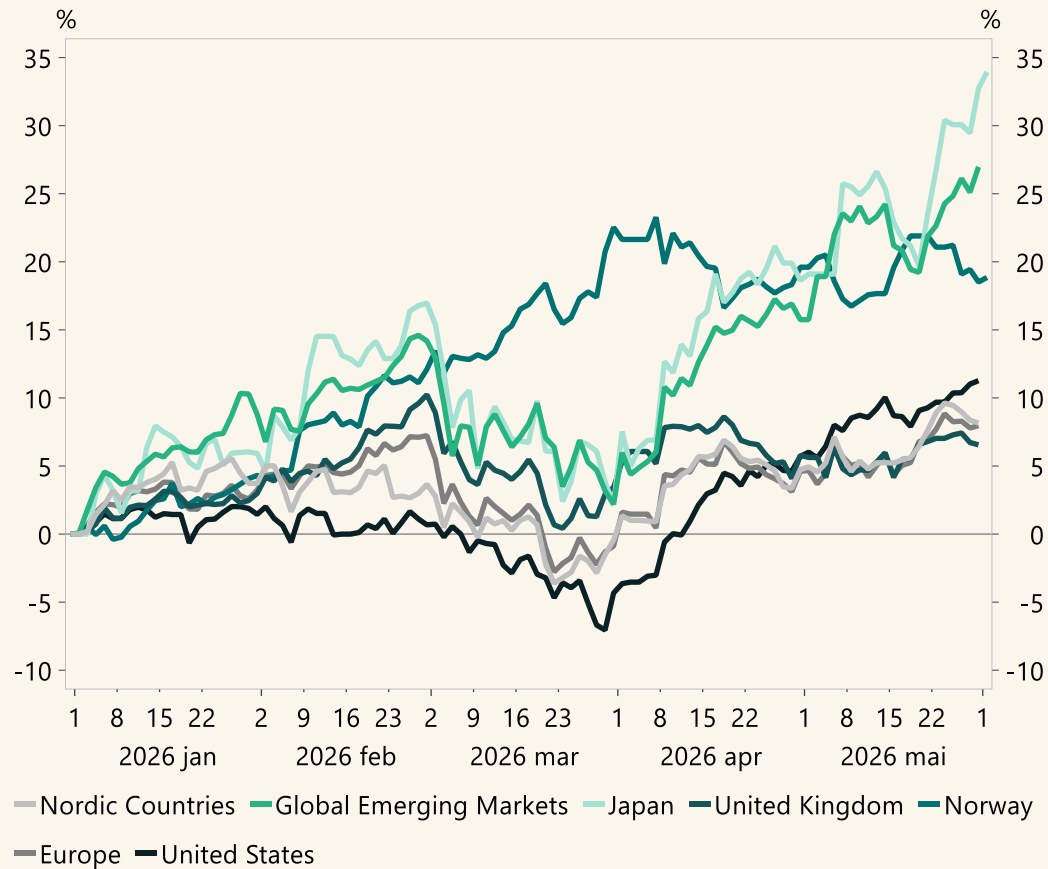


Aksjer – Sektorutvikling MSCI World (NOK) hittil i år

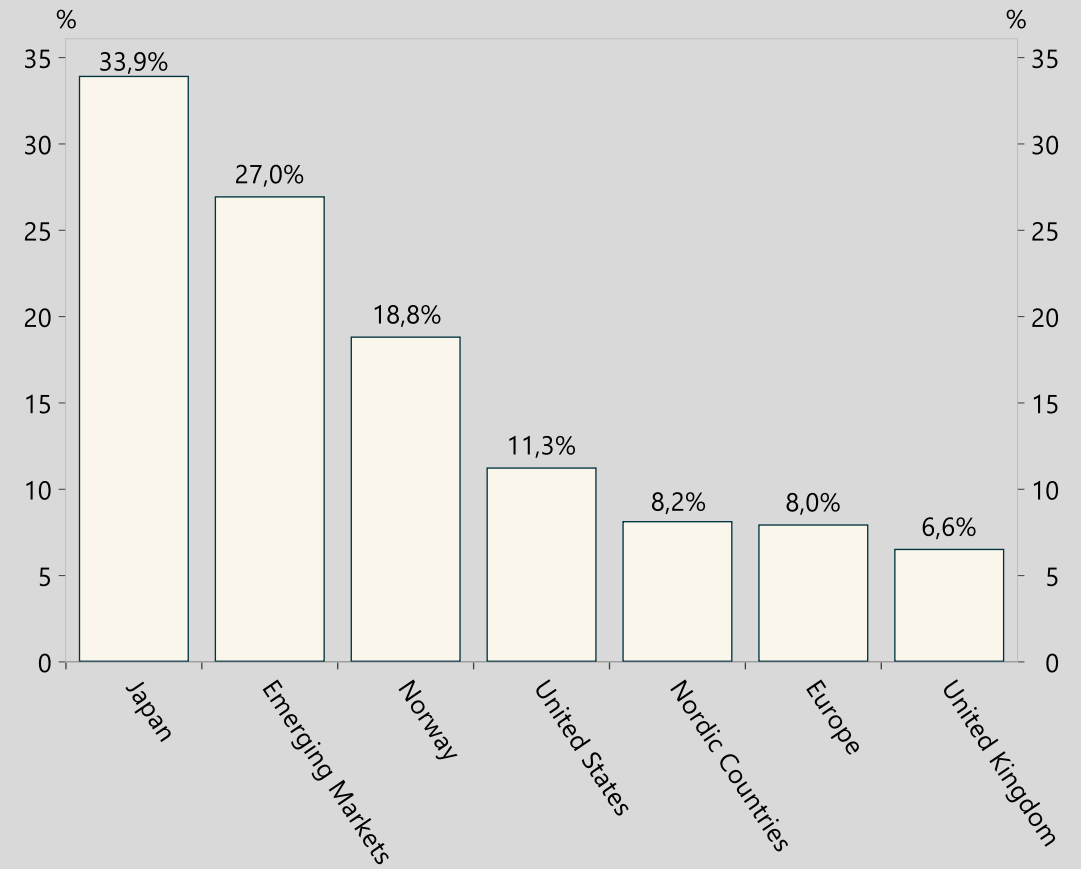


AKSJER: REGIONER

Aksjer – Regionsutvikling (lokal valuta) hittil i år

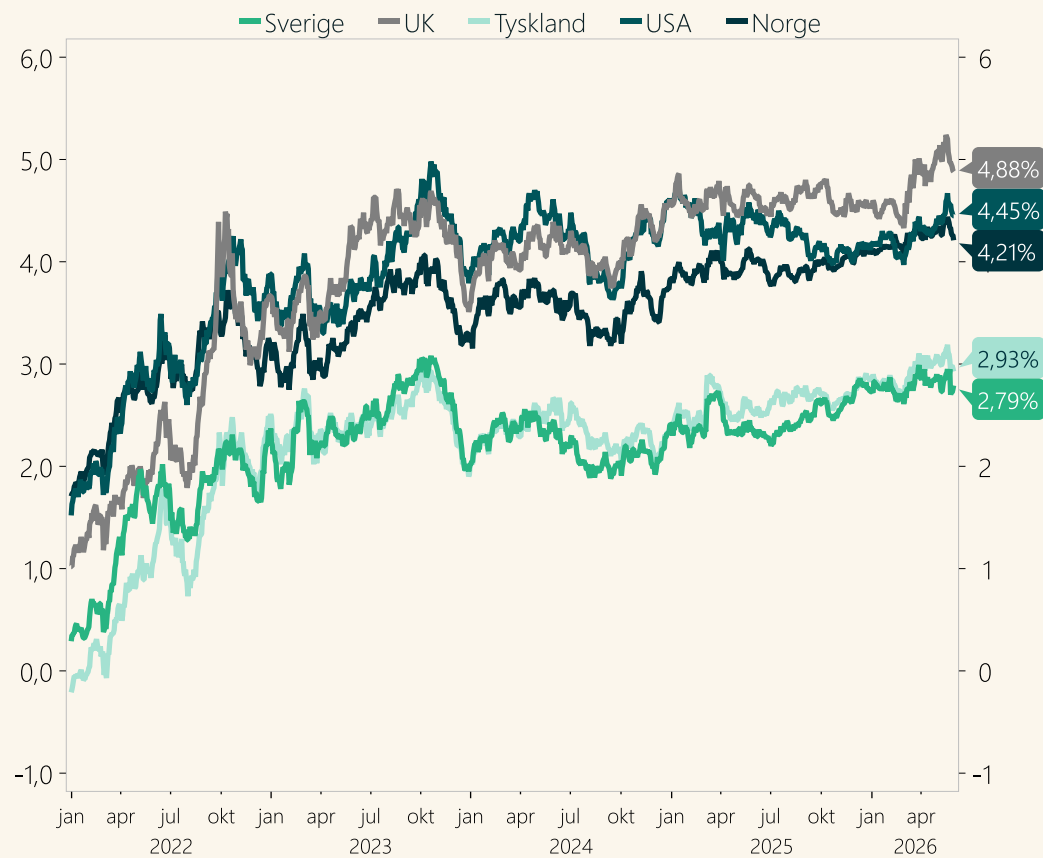


Aksjer – Regionsutvikling (lokal valuta) hittil i år



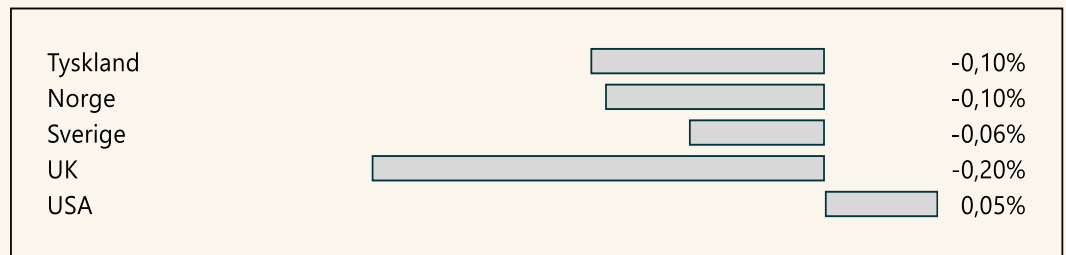
RENTER: LANGE STATSRENTER

10-års statsrenter

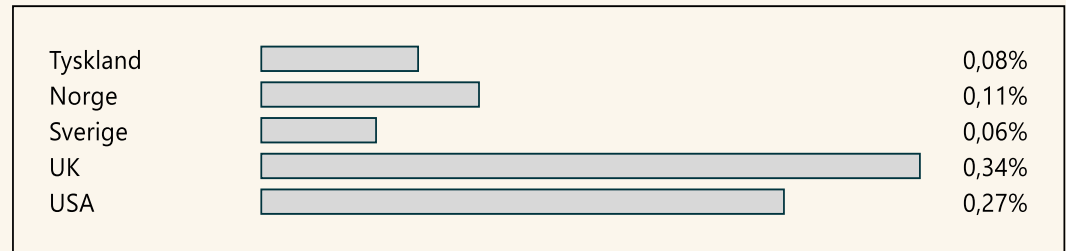


Kilde: Macrobond, DNB WM Investment Office, Bank of Norway (Norges Bank), U.S. Treasury, Macrobond


Endringer 10-års statsrenter – siste måned



Endringer 10-års statsrenter – hittil i år

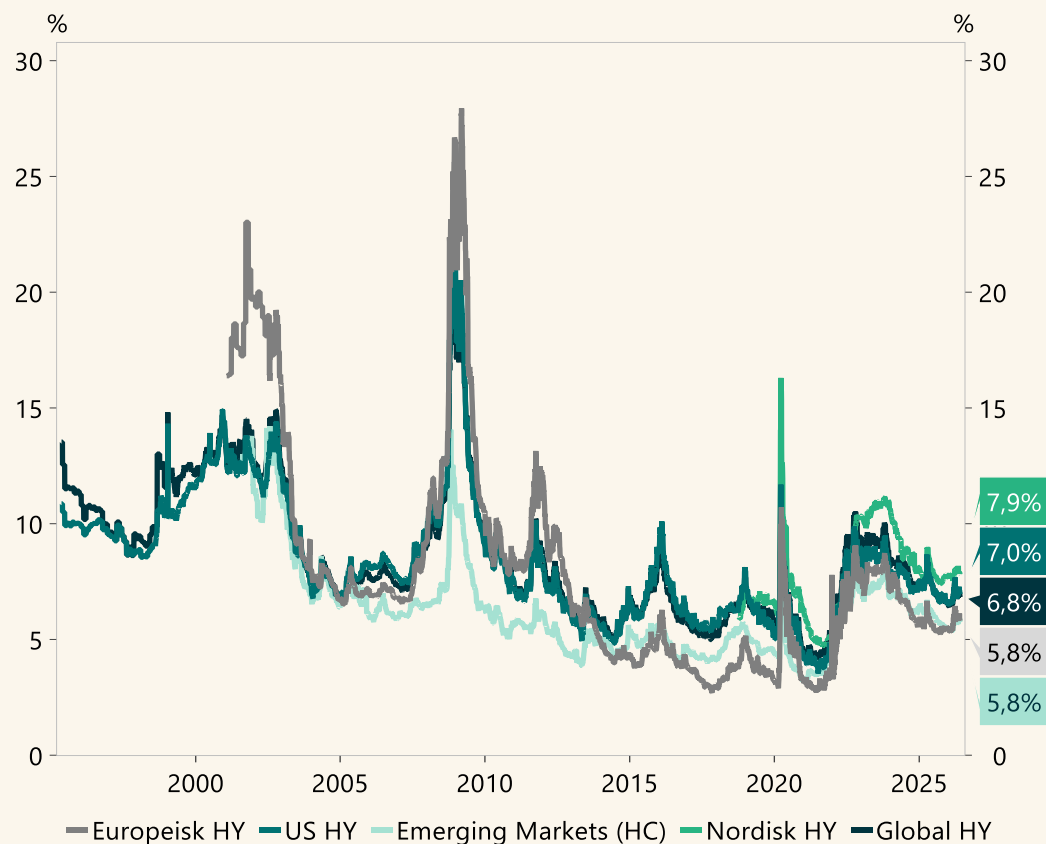


Endringer 10-års statsrenter – siste 12 måneder

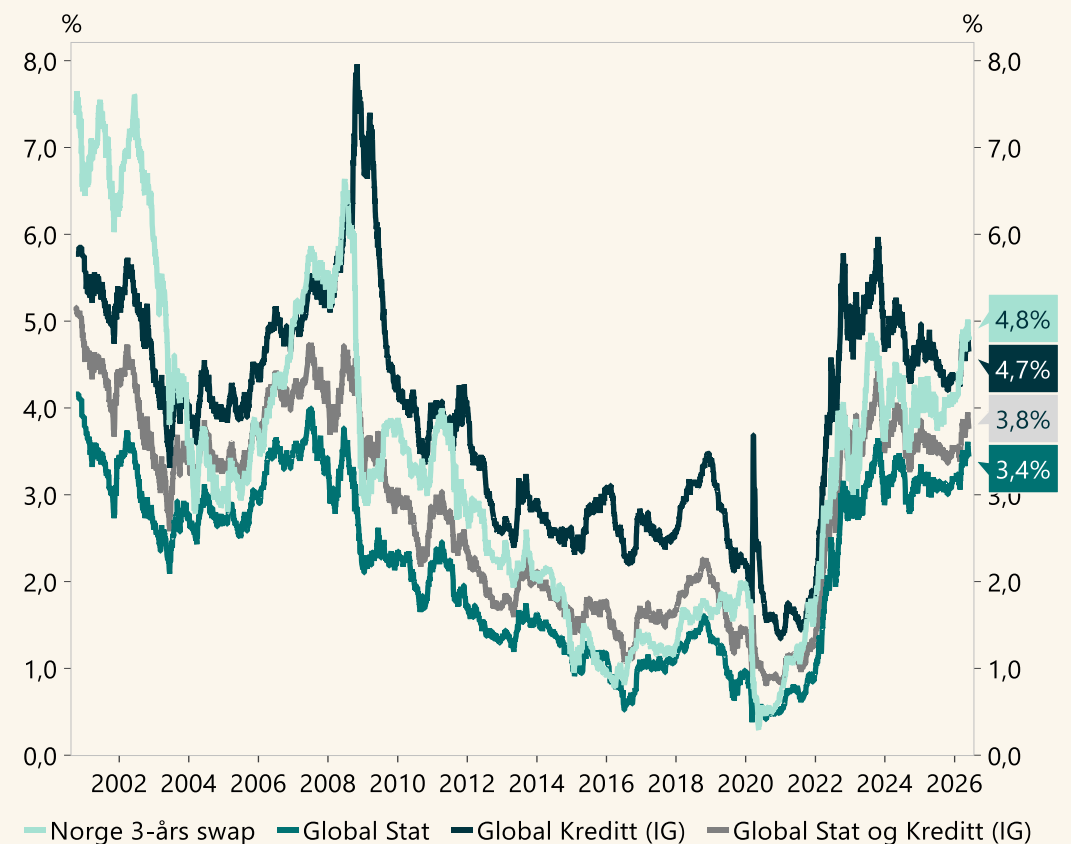


RENTER: EFFEKTIV RENTE UTVALGTE KREDITTMARKEDER

Effektiv Rente – High Yield og Fremvoksende Markeder



Effektiv Rente – Stat, Investment Grade og Renteswapper



Kilde: DNB WM Investment Office, Bloomberg, Macrobond

Kilde: DNB WM Investment Office, Bloomberg, Macrobond



DNB Private Banking Premium 100 A

OM FONDET

Navn	DNB Private Banking Premium 100 A
ISIN	NO0010711310
Bloomberg ticker	DKPBPRE NO
Minstetegning	NOK 10 000
Likviditet	Daglig
Tegningsfrist	11:59 CET
Oppgjør	Normalt 2 virkedager
Svingprising	Nei
Forvaltningshonorar	0,85%
Plattformhonorar	0,30%
Suksesshonorar	Ingen
Tegningsgebyr	Ingen
Innløsningsgebyr	Ingen

DISCLAIMER

Denne presentasjonen, inkludert materiale som er vedlagt, («Informasjonen»), er utarbeidet av DNB Private Banking, DNB Bank ASA («DNB Private Banking»). DNB Private Banking er en enhet i forretningsområdet Wealth Management. DNB Bank ASA er et selskap i DNB-konsernet.

Denne Informasjonen er kun ment for mottakeren og er ikke ment for videredistribusjon. Personer som mottar denne Informasjonen må ikke distribuere den eller sende den til USA, Canada, Australia eller Japan. Å videreformidle denne Informasjonen kan utgjøre en overtredelse av de aktuelle lands verdipapirrett.* Informasjonen er strengt konfidensiell og kan ikke videreformidles uten samtykke fra DNB Private Banking.

Informasjonen er ment som generell veiledning og er ikke ment å utgjøre juridisk, finansiell, kommersiell, skattemessig eller regnskapsmessig rådgivning. Informasjonen er videre ikke ment som et personlig råd på noen måte, og utgjør ikke personlig investeringsrådgivning.

Mottakeren av Informasjonen må ikke foreta strategiske beslutninger på basis av denne Informasjonen, og bør foreta sin egen individuelle vurdering av hvorvidt en strategi eller en handling er egnet eller hensiktsmessig.

DNB Private Banking kan ikke garantere at Informasjonen er eksakt, korrekt eller komplett, og har ingen forpliktelse til å oppdatere Informasjonen. DNB Private Banking fraskriver seg ethvert ansvar for direkte eller indirekte tap som skyldes tolkning eller bruk av denne Informasjonen.

DNB Private Banking og DNB-konsernet har interne retningslinjer og instruksjoner for å unngå, forebygge og håndtere potensielle interessekonflikter. DNB Private Banking eller andre enheter i DNB-konsernet kan motta forvaltningshonorar eller distribusjonsgodtgjørelse ved distribusjon av verdipapirfond eller andre finansielle instrumenter eller produkter. Forvaltningshonoraret eller distribusjonsgodtgjørelsen avhenger av avtalen som er inngått med det enkelte forvaltningsselskap eller produktleverandør. DNB Private Banking vil normalt motta en høyere godtgjørelse ved distribusjon av DNB-produkter enn andre eksterne produkter.

DNB Private Bankings kunder vil ha tilgang til ulike verdipapirfond og andre kollektive investeringer forvaltet utenfor DNB-konsernet. Seleksjon av eksterne verdipapirfond og andre kollektive investeringer blir foretatt av DNB Asset Management AS.

DNB Bank ASA er registrert i foretaksregisteret med organisasjonsnummer NO 984 851 006 og er under tilsyn av Finanstilsynet. Detaljer om regulering av lokale tilsynsmyndigheter utenfor Norge er tilgjengelig på forespørsel.