



DNB PRIVATE BANKING PREMIUM 50 B

Månedslnsikt

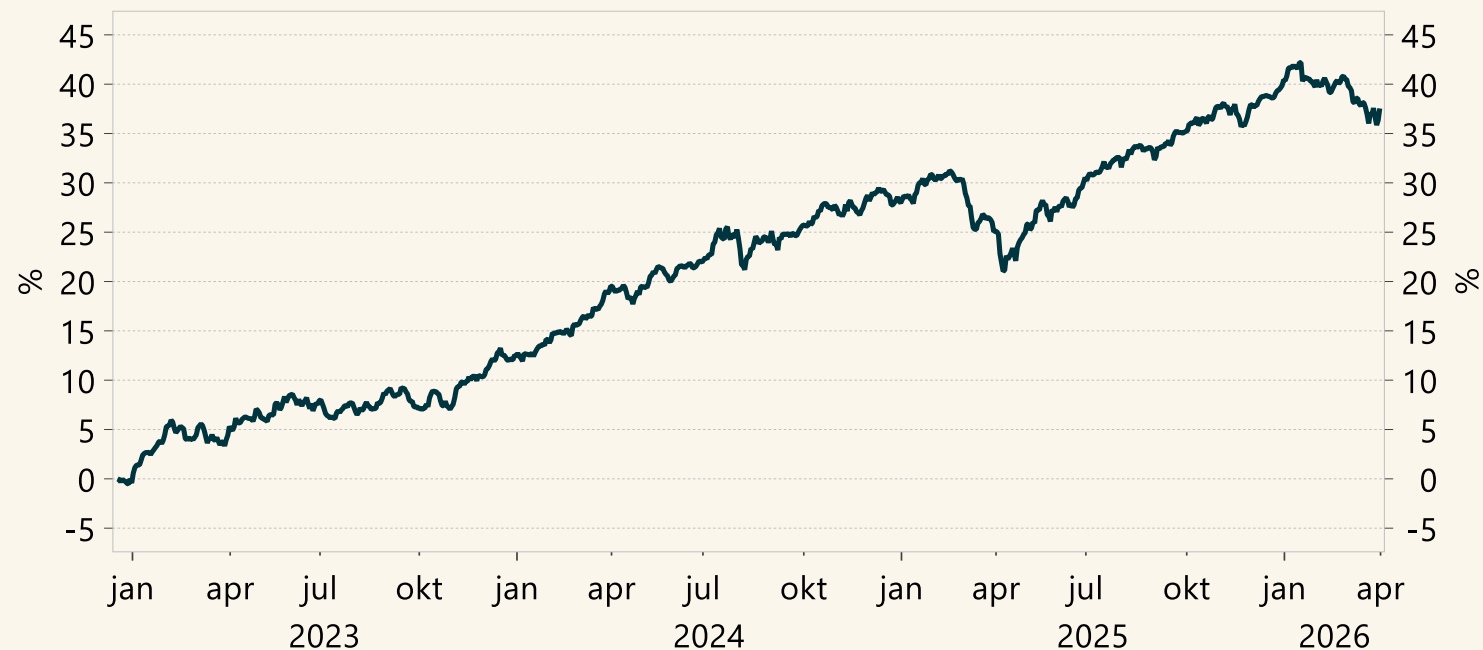
Mars 2026

PRIVATE BANKING



DNB Private Banking Premium 50B - Mars 2026

FONDETS UTVIKLING



Nøkkeltall

Avkastning siste måned	■	-2,1%
Avkastning hittil i år	■	-2,1%
Annualisert avkastning siden oppstart	■	10,2%
Totalavkastning siden oppstart	■	37,5%

Kilde: DNB WM Investment Office, Bloomberg, Macrobond. Per 31.03.2026

Historisk avkastning eller forventninger til fremtidig avkastning er ingen garanti for fremtidig verdiutvikling. Verdipapirfond kan både stige og falle i verdi, og det er ingen garanti for at investor får tilbake investert beløp. Store tap er alltid en mulighet


KRIG I MIDTØSTEN

Mars var preget av betydelig geopolitisk uro, spesielt rundt krigen mellom USA, Israel og Iran. Perioder med midlertidig de-eskalering skapte korte oppturer i aksjemarkedene, før nye trusler og militære bevegelser igjen løftet energiprisene. Oljeprisen svingte kraftig gjennom måneden, med fall etter meldinger om utsatte angrep, før stigende frykt for en bredere konflikt sendte den tilbake. Nordsjøolje endte måneden rett over 118\$ pr fat, opp fra noe over 72\$ pr fat fra utgangen av februar.

Dette ga også tydelige utslag i rentemarkedene, og i europeiske og særlig enkelte asiatiske aksjemarkeder. Kospi-indeksen i Sør-Korea var ned nesten 20% i mars, mens Nikkei i Japan var ned over 13%. Verdensindeksen målt ved MSCI World falt 4,1% i NOK og 6,3% målt i USD. Det var med andre ord også en viss svekkelse av norske kroner mot amerikanske dollar.

Her hjemme endte en «oljefyrt» Oslo Børs måneden opp 9,3% målt ved OSEBX og 7,9% målt ved OSEFX.

Rentemarkedene hadde også betydelige bevegelser. Både amerikanske og europeiske tiårsrenter steg med om lag 35 basispunkter gjennom måneden. Også korte renter steg kraftig, og markedsprisingen har nå i stor grad priset ut tidligere forventninger om rentekutt i USA, samtidig som det i både euroområdet og Storbritannia er priset inn flere rentehevinger fremover. Norske renter fulgte utviklingen internasjonalt, og korte renter steg mer. Spesielt etter at Norges Bank annonserte en total endring i rentebanen fremover hvor signalrenten forventes satt opp en til to ganger i løpet av '26 mot tidligere forventninger om kutt. Mot slutten av '27 og inn i '28 forventer de at renten kommer ned igjen.





MARKEDSSYN

Global Asset Allocation					–	N	+	Global Equity Sectors					–	N	+	
Equities									Information Technology							
Developed Markets									Communication Services							
Emerging Markets									Financials							
Norway									Industrials							
Credit									Consumer Discretionary							
Global									Consumer Staples							
Nordics									Health Care							
Rates									Materials							
Global									Energy							
Norway									Utilities							
Money market									Real Estate							

N = Neutral. Asset allocation equal to Benchmark allocation

Current Allocation

Previous Allocation

The Matrix shows the relative weighting versus benchmark allocation in an actively managed balanced portfolio. The positioning in the portfolio is based on the current Market View.


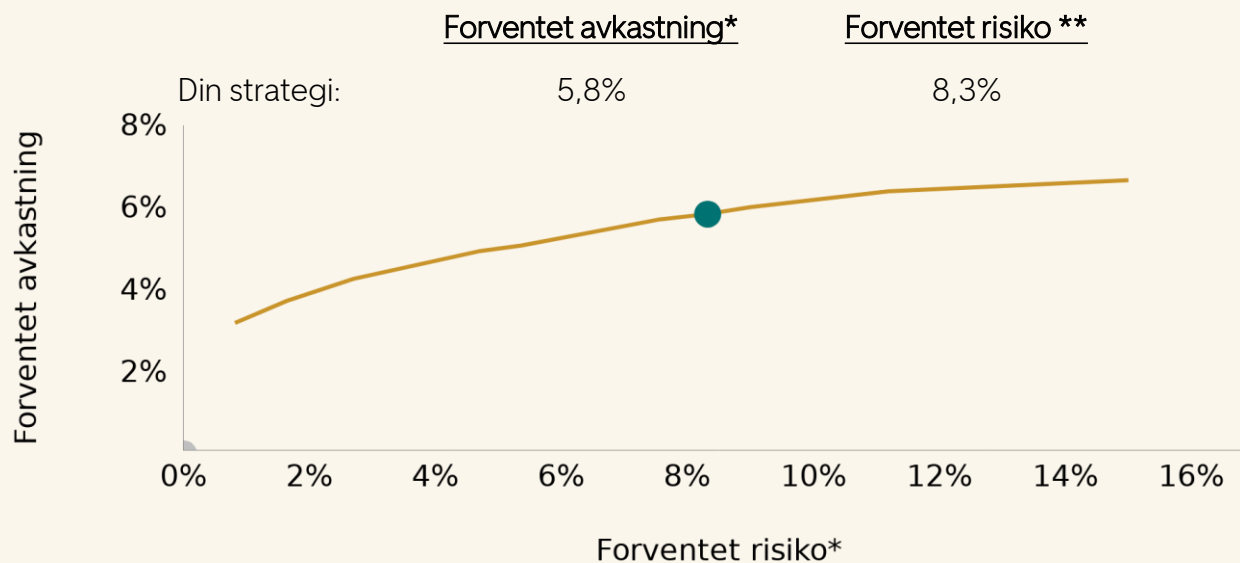
The benchmark for the balanced portfolio consists of 40 percent Global equities, 10 percent Norwegian equities, 7.5 percent Global credit, 7.5 percent Nordic credit, 12.5 percent global rates, 12.5 percent Norwegian rates and 10 percent Norwegian money market.

Kilde: DNB Asset Management, tirsdag 31. mars 2026

OM DIN STRATEGI

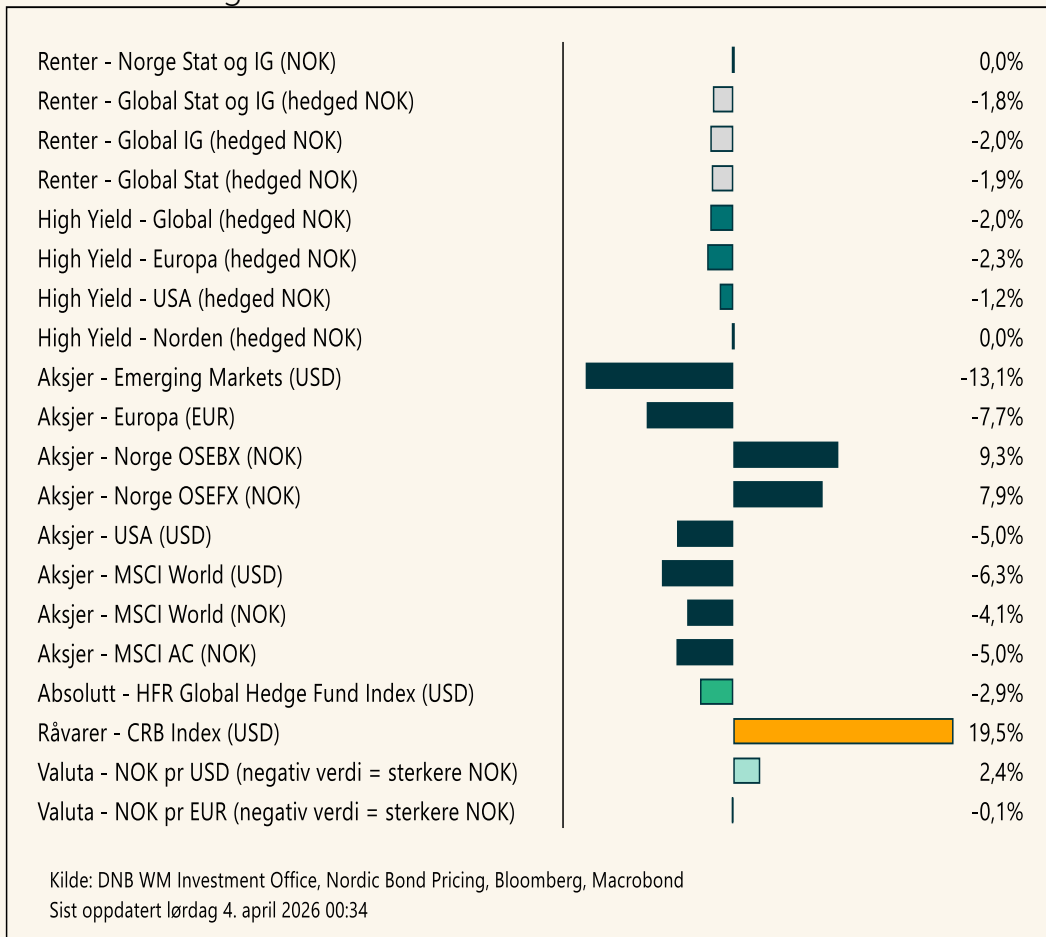
DNB opererer med et sett kapitalmarkedsforventninger. Disse forventningene tar utgangspunkt i en lengre tidshorison eller gjennom en økonomisk syklus, typisk 8-10 år. Forventningene endres ikke basert på kortsiktige endringer i markedet, men oppdateres årlig.

Basert på din strategiske allokering på tvers av aktiva og med utgangspunkt i våre kapitalmarkedsforventninger, kan vi si noe om hva forventet avkastning og risiko vil være for din strategi: Anslagene er basert på markedsindekser uten kostnader.

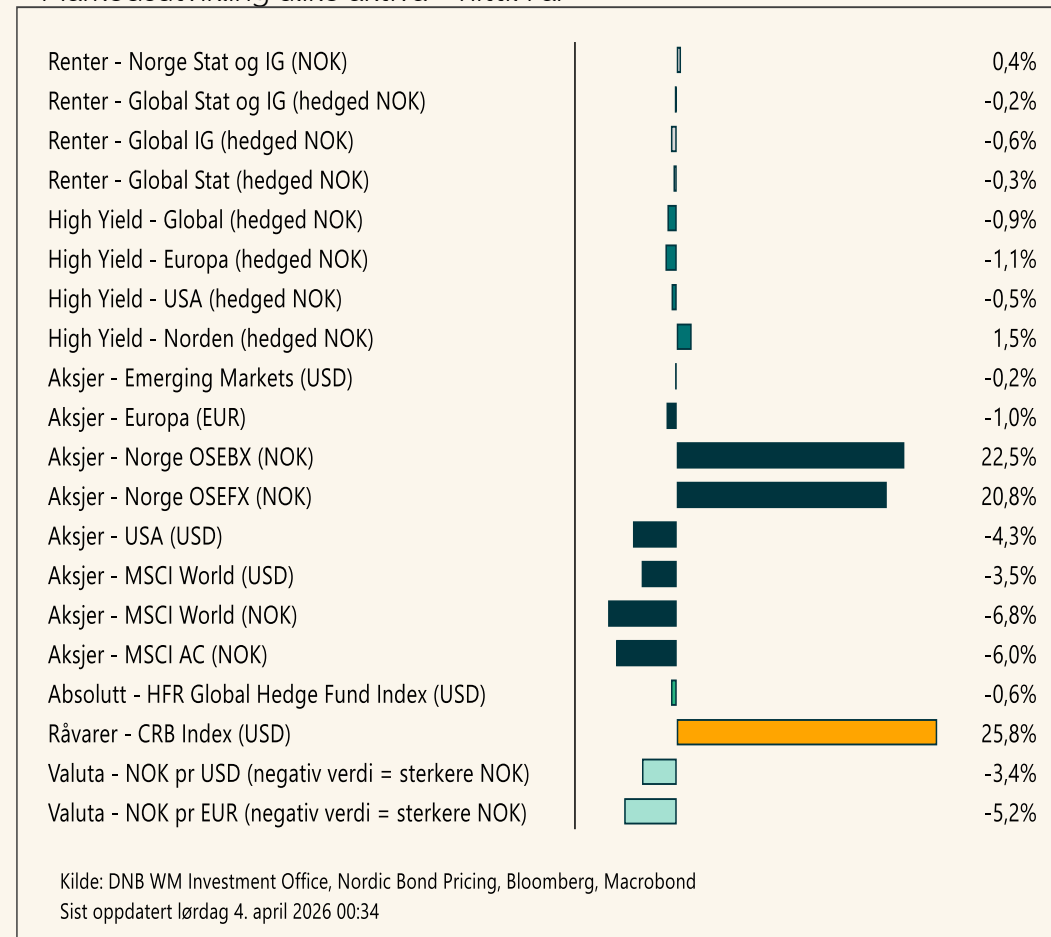


ULIKE AKTIVAKLASSER

Markedsutvikling ulike aktiva – 1 måned

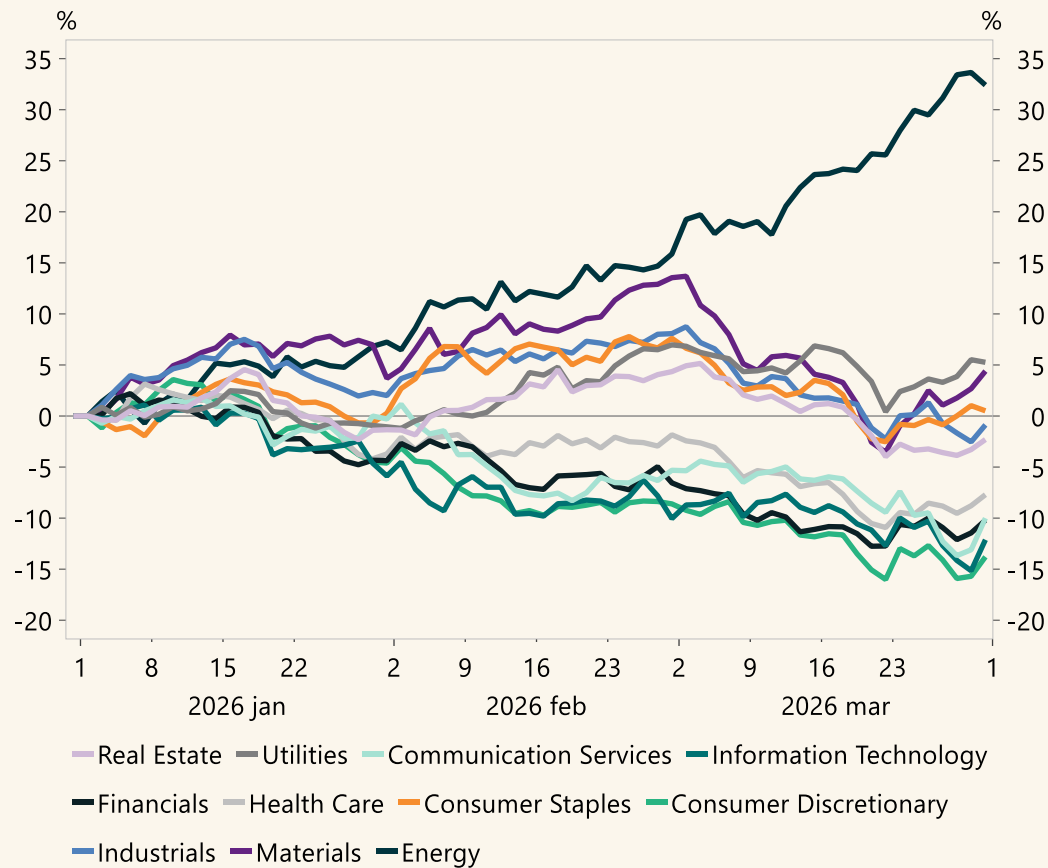


Markedsutvikling ulike aktiva – hittil i år

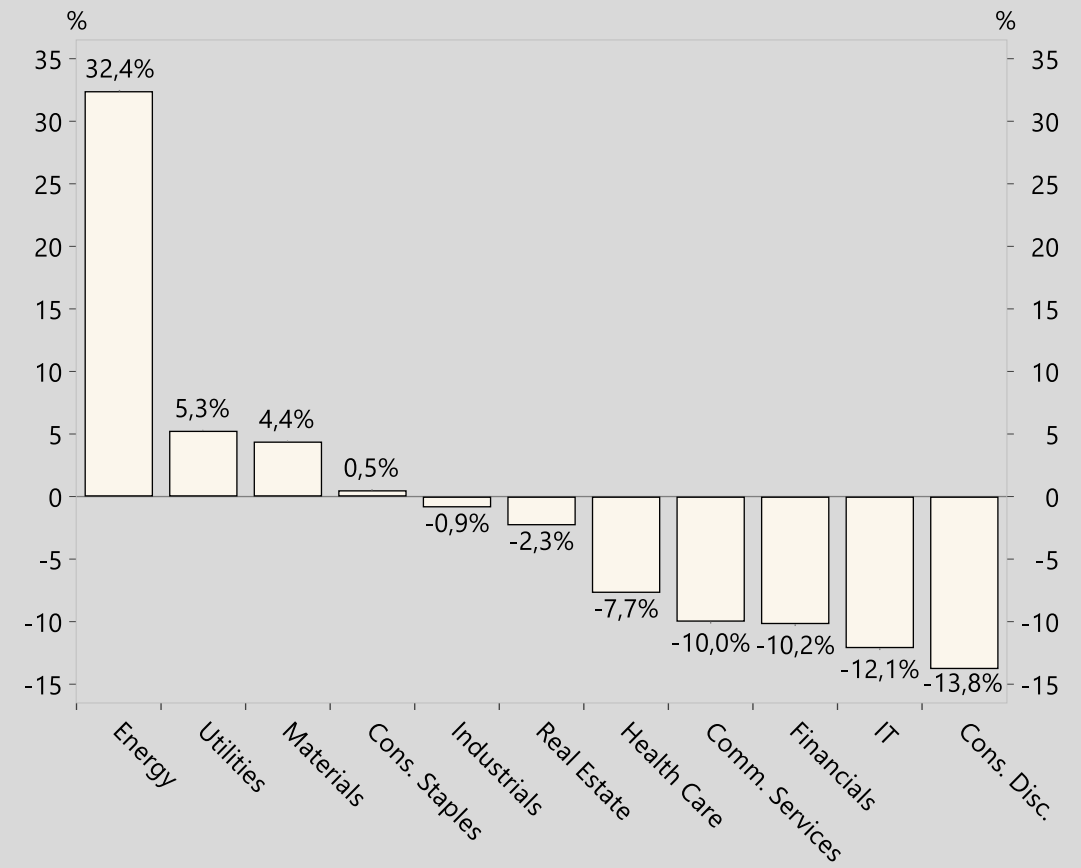


AKSJER: SEKTORER

Aksjer – Sektorutvikling MSCI World (NOK) hittil i år

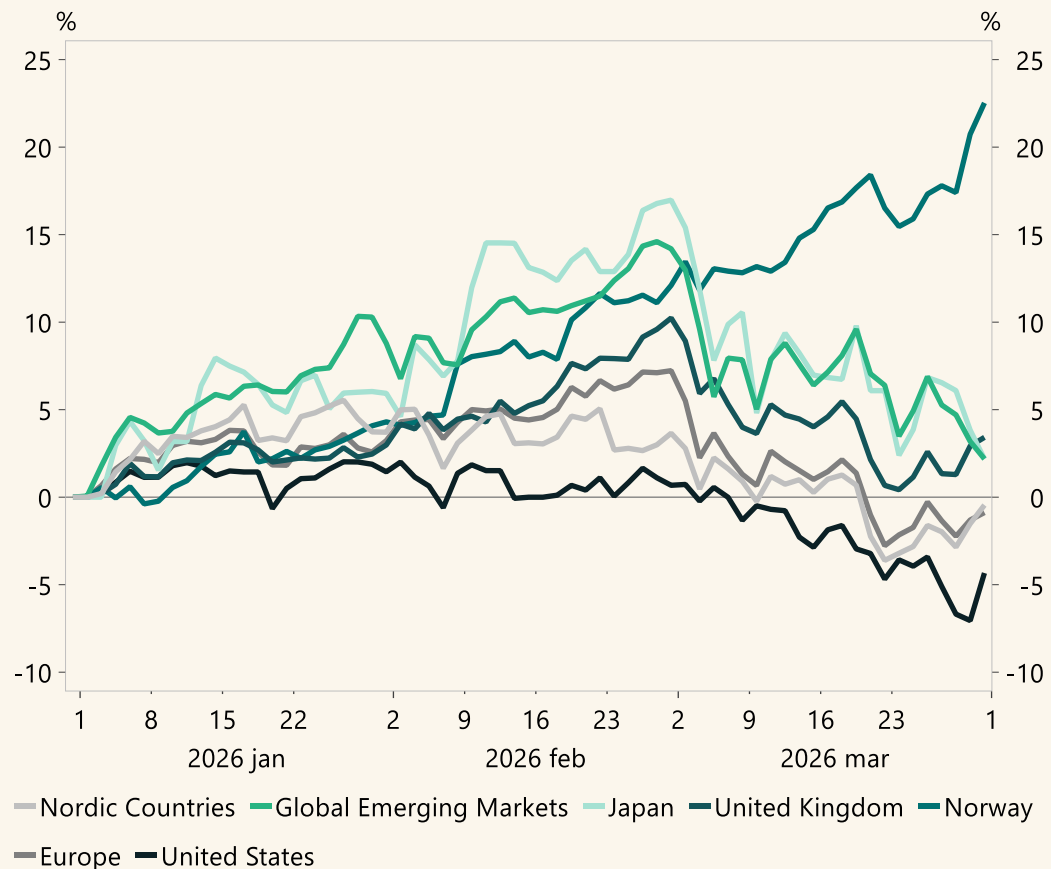


Aksjer – Sektorutvikling MSCI World (NOK) hittil i år

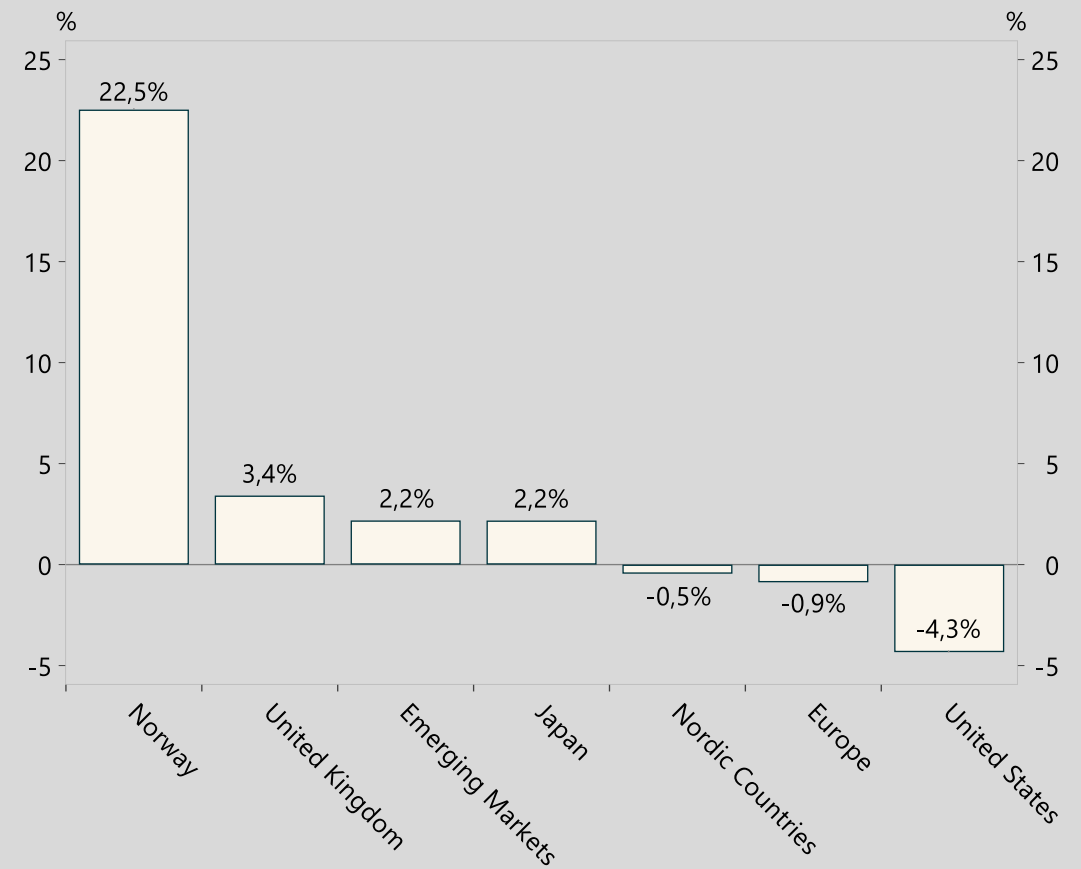


AKSJER: REGIONER

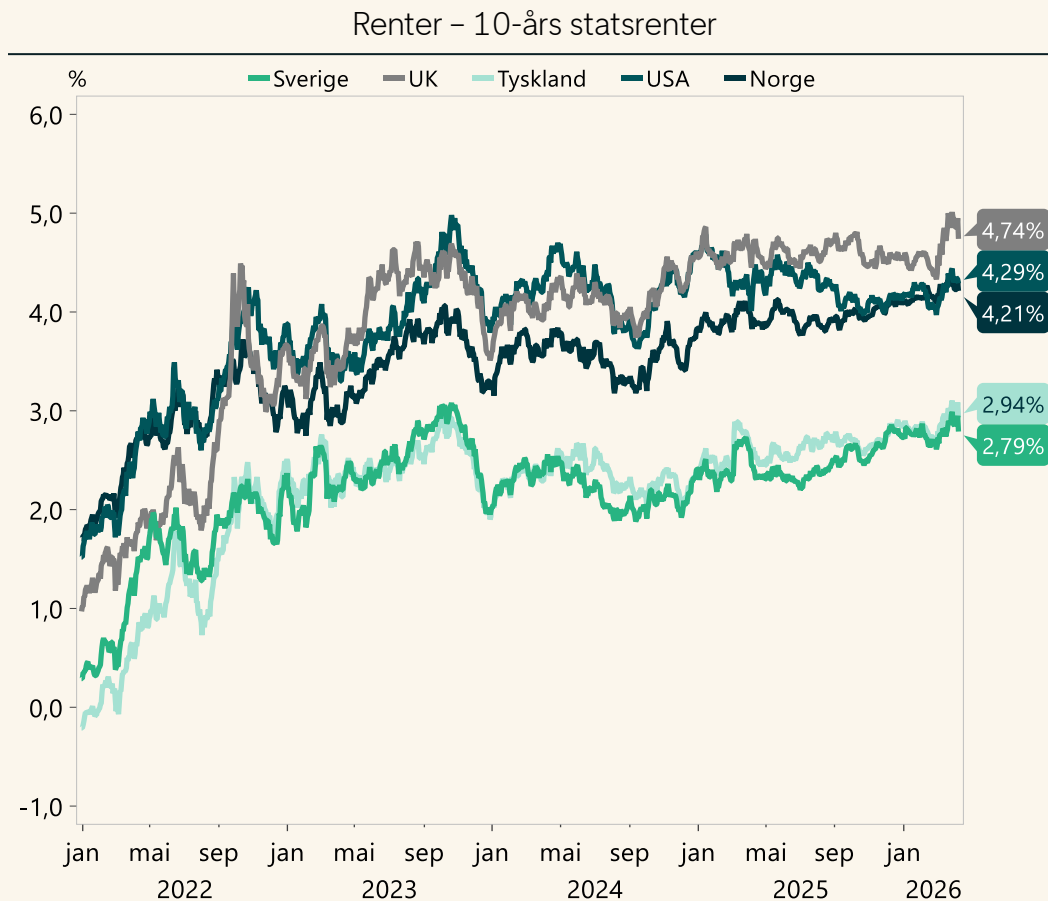
Aksjer – Regionsutvikling (lokal valuta) hittil i år



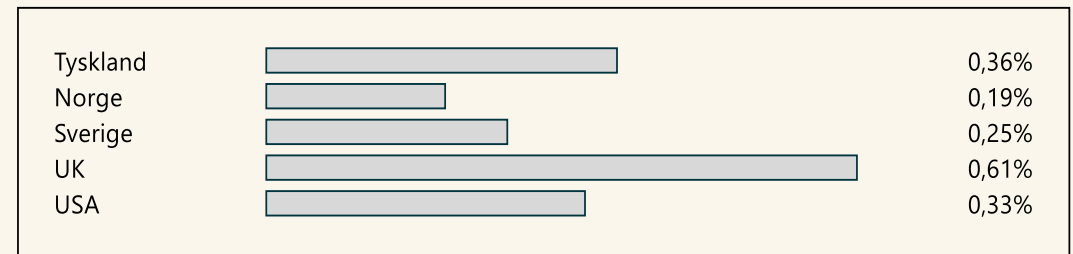
Aksjer – Regionsutvikling (lokal valuta) hittil i år



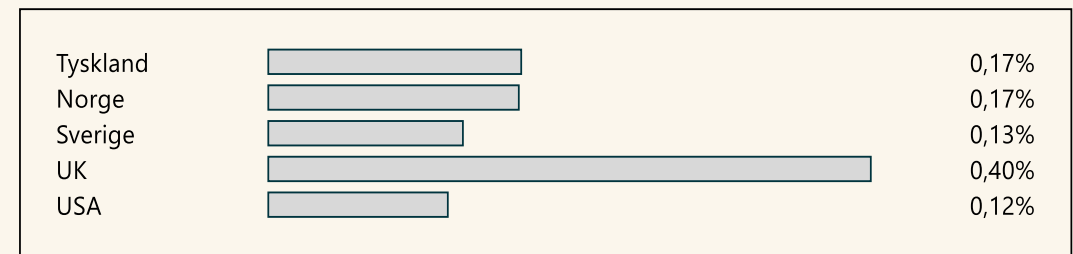
RENTER: LANGE STATSRENTER




Endringer 10-års statsrenter – siste mnd



Endringer 10-års statsrenter – hittil i år



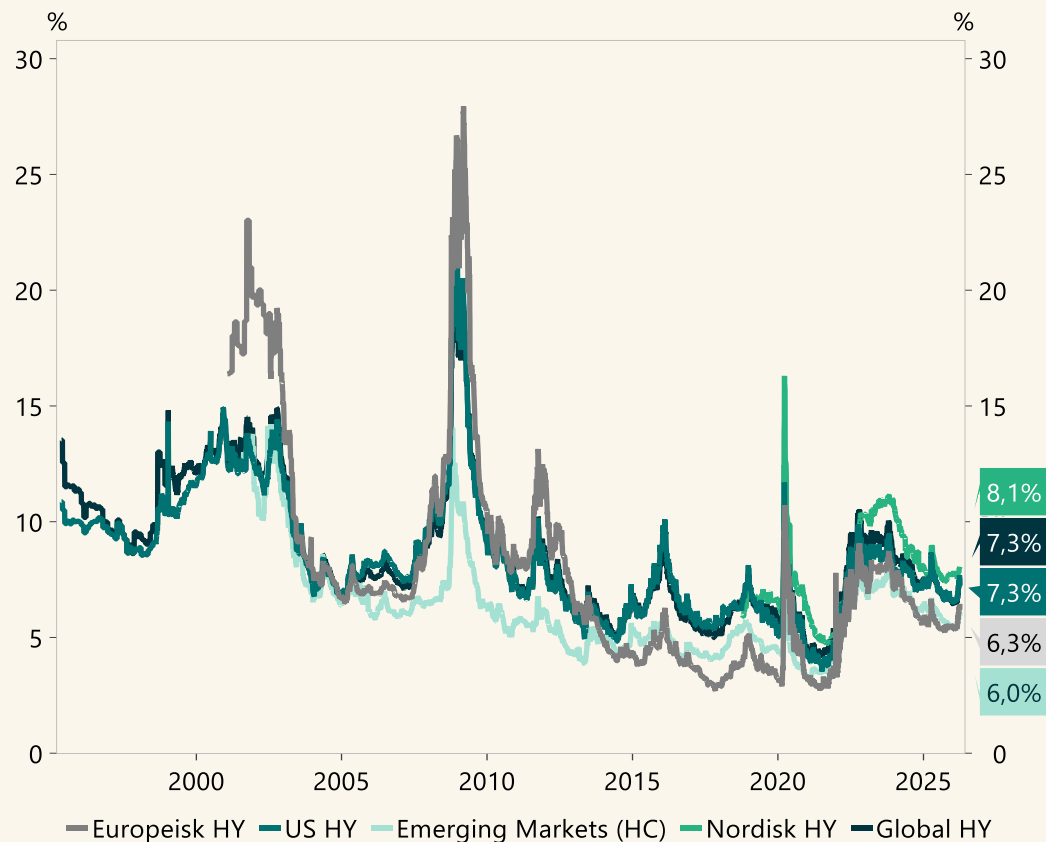
Endringer 10-års statsrenter – siste 12 mnd



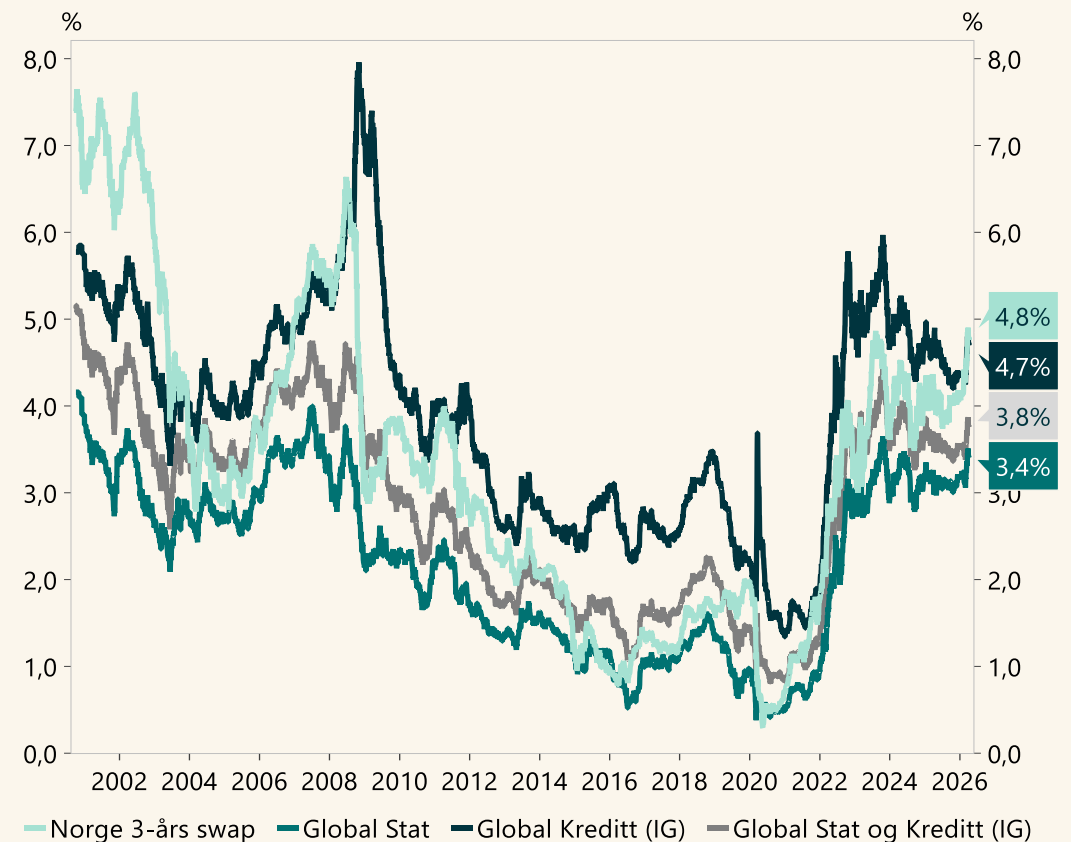
Kilde: DNB WM Investment Office, Bloomberg, Macrobond

RENTER: EFFEKTIV RENTE UTVALGTE KREDITTMARKEDER

Effektiv Rente – High Yield og Fremvoksende Markeder



Effektiv Rente – Stat, Investment Grade og Renteswapper



Kilde: DNB WM Investment Office, Bloomberg, Macrobond

Kilde: DNB WM Investment Office, Bloomberg, Macrobond



DNB Private Banking Premium 50 B

OM FONDET

Navn	DNB Private Banking Premium 50 B
ISIN	NO0012774308
Bloomberg ticker	DNBP50B NO
Minstetegning	NOK 10 000 000
Likviditet	Daglig
Tegningsfrist	11:59 CET
Oppgjør	Normalt 2 virkedager
Svingprising	Nei
Forvaltningshonorar	0,65%
Plattformhonorar	0,25%
Suksesshonorar	Ingen
Tegningsgebyr	Ingen
Innløsningsgebyr	Ingen

DISCLAIMER

Denne presentasjonen, inkludert materiale som er vedlagt, («Informasjonen»), er utarbeidet av DNB Private Banking, DNB Bank ASA («DNB Private Banking»). DNB Private Banking er en enhet i forretningsområdet Wealth Management. DNB Bank ASA er et selskap i DNB-konsernet.

Denne Informasjonen er kun ment for mottakeren og er ikke ment for videredistribusjon. Personer som mottar denne Informasjonen må ikke distribuere den eller sende den til USA, Canada, Australia eller Japan. Å videreformidle denne Informasjonen kan utgjøre en overtredelse av de aktuelle lands verdipapirrett.* Informasjonen er strengt konfidensiell og kan ikke videreformidles uten samtykke fra DNB Private Banking.

Informasjonen er ment som generell veiledning og er ikke ment å utgjøre juridisk, finansiell, kommersiell, skattemessig eller regnskapsmessig rådgivning. Informasjonen er videre ikke ment som et personlig råd på noen måte, og utgjør ikke personlig investeringsrådgivning.

Mottakeren av Informasjonen må ikke foreta strategiske beslutninger på basis av denne Informasjonen, og bør foreta sin egen individuelle vurdering av hvorvidt en strategi eller en handling er egnet eller hensiktsmessig.

DNB Private Banking kan ikke garantere at Informasjonen er eksakt, korrekt eller komplett, og har ingen forpliktelse til å oppdatere Informasjonen. DNB Private Banking fraskriver seg ethvert ansvar for direkte eller indirekte tap som skyldes tolkning eller bruk av denne Informasjonen.

DNB Private Banking og DNB-konsernet har interne retningslinjer og instruksjoner for å unngå, forebygge og håndtere potensielle interessekonflikter. DNB Private Banking eller andre enheter i DNB-konsernet kan motta forvaltningshonorar eller distribusjonsgodtgjørelse ved distribusjon av verdipapirfond eller andre finansielle instrumenter eller produkter. Forvaltningshonoraret eller distribusjonsgodtgjørelsen avhenger av avtalen som er inngått med det enkelte forvaltningsselskap eller produktleverandør. DNB Private Banking vil normalt motta en høyere godtgjørelse ved distribusjon av DNB-produkter enn andre eksterne produkter.

DNB Private Bankings kunder vil ha tilgang til ulike verdipapirfond og andre kollektive investeringer forvaltet utenfor DNB-konsernet. Seleksjon av eksterne verdipapirfond og andre kollektive investeringer blir foretatt av DNB Asset Management AS.

DNB Bank ASA er registrert i foretaksregisteret med organisasjonsnummer NO 984 851 006 og er under tilsyn av Finanstilsynet. Detaljer om regulering av lokale tilsynsmyndigheter utenfor Norge er tilgjengelig på forespørsel.

DNB